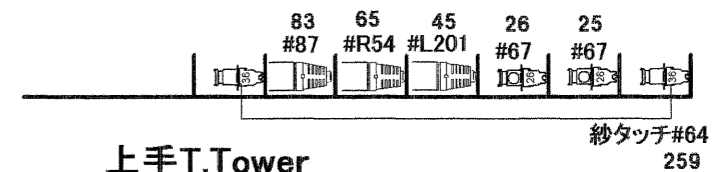


下手T.Tower
6/8cir(+2)



上手T.Tower
6/8cir(+2)

- S-436x20
10(CL)/6(1FR)/4(TT)
- S-426x20
4(CL)/8(1FR)/2(2FR)/4(TT)
/2(客T)
- S-419x9
3(CL)/2(1FR)/4(通路当て)
- S-4アイリスx3
- ACx32
- 1kwMSQ(バンドア付)x8(CL)
- 1.5kwFQ(バンドア付)x20
4(CL)/4(1FR)/6(2FR)/6(TT)
- 1kwCSQx18(CL)
- 1kwNx8(CL)
- 500wVNx21
3(1FR)/18(2FR)

下手2FR
15/12cir(-3)

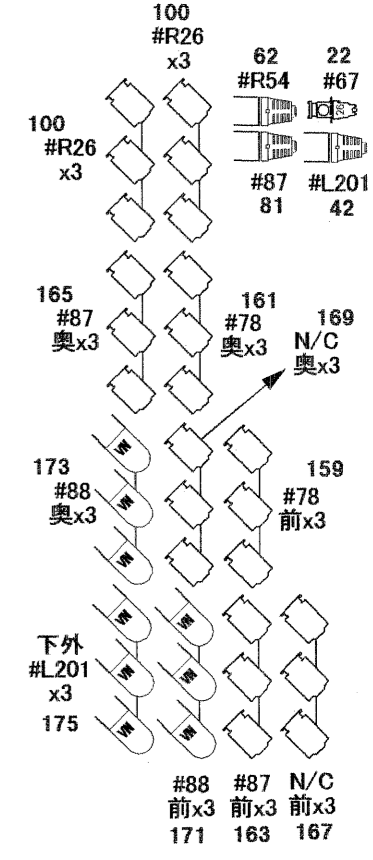
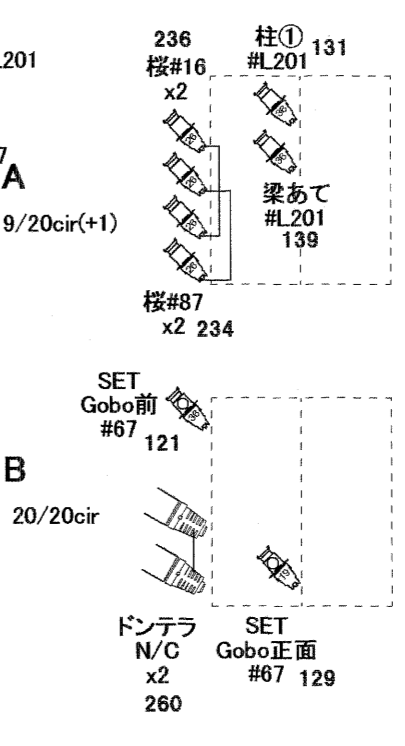
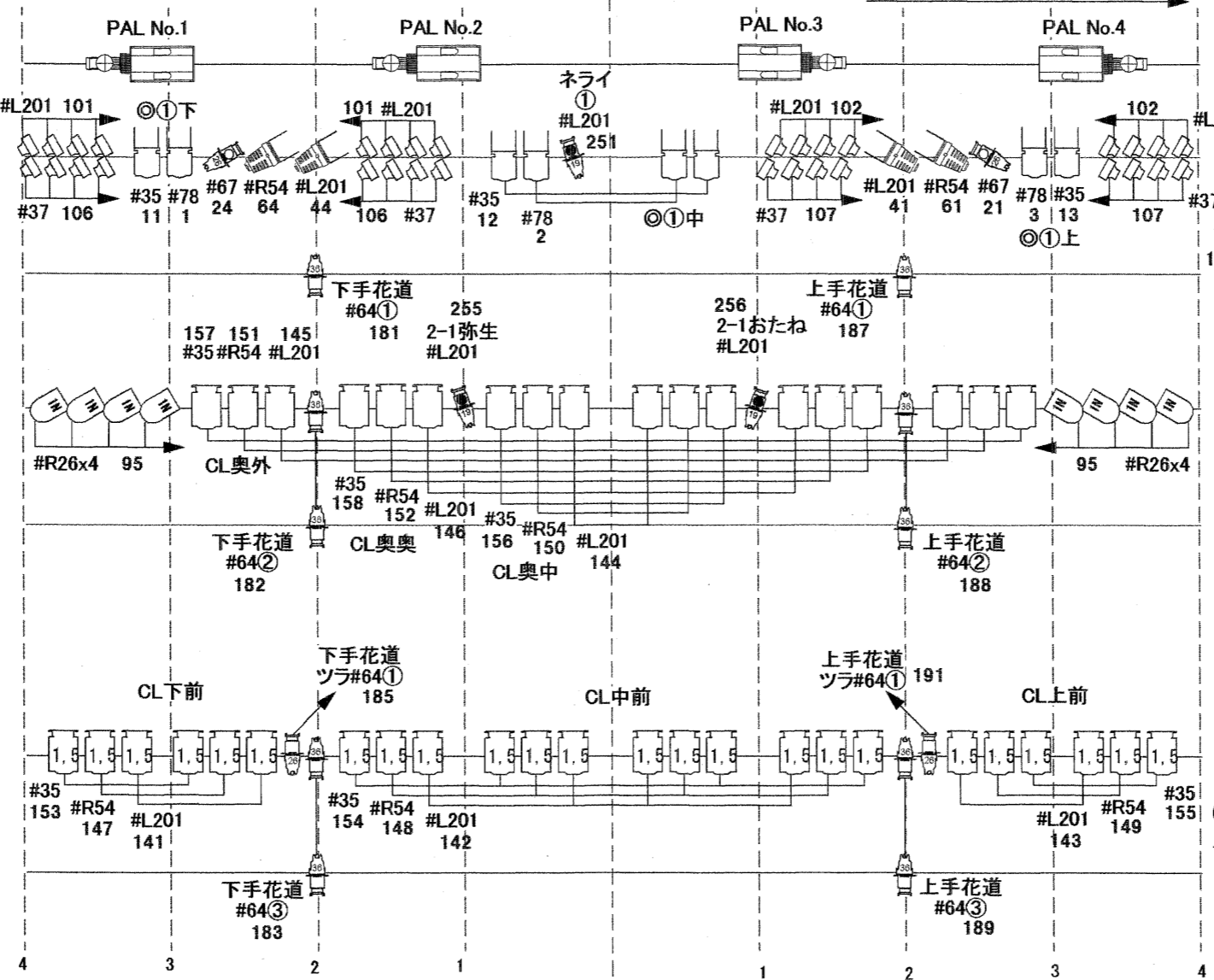
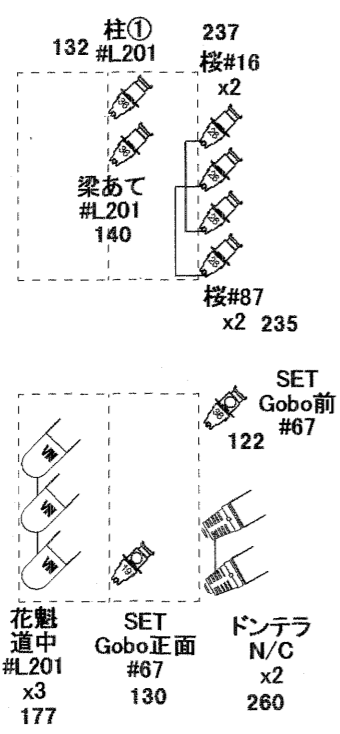
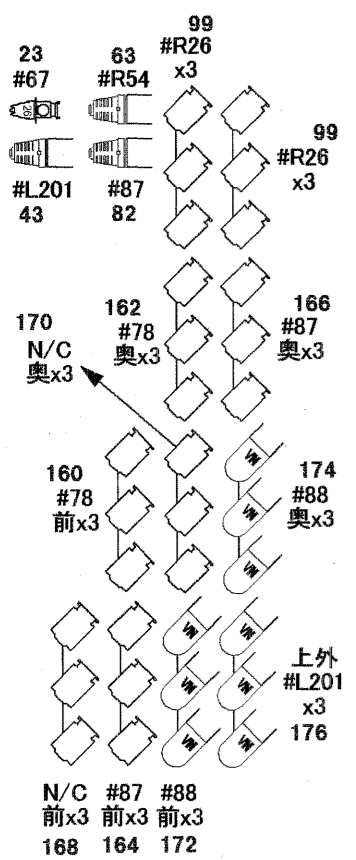
下手1FR
8/12cir(+4)

D4ch20m+20m?

電源 上手CW経由で
上ステージ3φ3w50Aへ

点吊ボタン 上手1FR
7/12cir(+5)

上手2FR
15/12cir(-3)



★客席TW(最上段)
上手花道
#64④
190

★Followspot
2kwXENON x4
(CAT持込x2)

★客席TW(最上段)
下手花道
#64④
184

★調光室レベル?
下手花道ツラ②
#64x2
186

★監督室
PANI BP-4 x1(CAT)
w/デミングシャッター 269
(ランプ電源は映写室)
(シャッター制御は映写室回路)

★調光室レベル?
上手客席通路ツラ
#64x2
192